




**PERATURAN KALURAHAN TILENG  
NOMOR 1 TAHUN 2024  
TENTANG  
PERTANGGUNGJAWABAN ANGGARAN PENDAPATAN  
DAN BELANJA KALURAHAN  
TAHUN ANGGARAN 2023**



**KALURAHAN TILENG  
KAPANEWON GIRISUBO  
KABUPATEN GUNUNGKIDUL  
DAERAH ISTIMEWA YOGYAKARTA  
2024**



**PERATURAN KALURAHAN TILENG  
NOMOR 1 TAHUN 2024  
TENTANG  
PERTANGGUNGJAWABAN ANGGARAN PENDAPATAN  
DAN BELANJA KALURAHAN  
TAHUN ANGGARAN 2023**



**KALURAHAN TILENG  
KAPANEWON GIRISUBO  
KABUPATEN GUNUNGKIDUL  
DAERAH ISTIMEWA YOGYAKARTA  
2024**





LURAH TILENG  
KAPANEWON GIRISUBO KABUPATEN GUNUNGKIDUL

PERATURAN KALURAHAN TILENG  
NOMOR 1 TAHUN 2024  
TENTANG  
RANCANGAN LAPORAN PERTANGGUNGJAWABAN REALISASI  
ANGGARAN PENDAPATAN DAN BELANJA KALURAHAN  
TAHUN ANGGARAN 2023

DENGAN RAHMAT TUHAN YANG MAHA ESA

LURAH TILENG,

- Menimbang :
- a. bahwa Anggaran Pendapatan dan Belanja Kalurahan Tahun Anggaran 2023 merupakan perwujudan dari Rencana Kerja Pemerintah Kalurahan Tahun 2022 yang telah ditetapkan dengan Peraturan Kalurahan Tileng Nomor 8 Tahun 2022;
  - b. bahwa Anggaran Pendapatan dan Belanja Kalurahan sebagaimana dimaksud dalam huruf a, merupakan dasar pelaksanaan kegiatan Tahun Anggaran 2023 yang ditetapkan dengan Peraturan Kalurahan;
  - c. bahwa berdasarkan pertimbangan sebagaimana dimaksud dalam huruf a dan huruf b perlu menetapkan Peraturan Kalurahan tentang Pertanggungjawaban Anggaran Pendapatan dan Belanja Kalurahan Tahun Anggaran 2023;
- Mengingat :
1. Undang-Undang Nomor 15 Tahun 1950 tentang Pembentukan Daerah-daerah Kabupaten dalam Lingkungan Daerah Istimewa Yogyakarta jo Peraturan Pemerintah Nomor 32 Tahun 1950 (Berita Negara Republik Indonesia Tahun 1950 No. 44) jo. Peraturan Pemerintah Nomor 32 Tahun 1950 tentang Penetapan Mulai berlakunya Undang-Undang Tahun 1950 Nomor 12, 13, 14 dan 15 dari hal Pembentukan Daerah-Daerah Kabupaten dalam

Lingkungan Propinsi Jawa Timur, Jawa Tengah, Jawa Barat dan Daerah Istimewa Yogyakarta (Berita Negara Republik Indonesia Tahun 1950 Nomor 59);

2. Undang-Undang Nomor 13 Tahun 2012 tentang Keistimewaan Daerah Istimewa Yogyakarta (Lembaran Negara Republik Indonesia Tahun 2012 Nomor 170, Tambahan Lembaran Negara Republik Indonesia Nomor 5339);
3. Undang-Undang Nomor 6 Tahun 2014 tentang Desa (Lembaran Negara Republik Indonesia Tahun 2014 Nomor 7, Tambahan Lembaran Negara Republik Indonesia Nomor 5495);
4. Peraturan Pemerintah Nomor 43 Tahun 2014 tentang Peraturan Pelaksanaan Undang-Undang Nomor 6 Tahun 2014 tentang Desa (Lembaran Negara Republik Indonesia Tahun 2014 Nomor 123, Tambahan Lembaran Negara Republik Indonesia Nomor 5539) sebagaimana telah diubah terakhir dengan Peraturan Pemerintah Nomor 11 Tahun 2019 tentang Perubahan Kedua atas Peraturan Pemerintah Nomor 43 Tahun 2014 tentang Peraturan Pelaksanaan Undang-Undang Nomor 6 Tahun 2014 tentang Desa (Lembaran Negara Republik Indonesia Tahun 2015 Nomor 41, Tambahan Lembaran Negara Republik Indonesia Nomor 6321);
5. Peraturan Pemerintah Nomor 60 Tahun 2014 tentang Dana Desa Yang Bersumber Dari Anggaran Pendapatan dan Belanja Negara, (Lembaran Negara Republik Indonesia Tahun 2014 Nomor 168, Tambahan Lembaran Negara Republik Indonesia Nomor 5558) sebagaimana telah diubah terakhir dengan Peraturan Pemerintah Nomor 8 Tahun 2016 tentang Perubahan Kedua atas Peraturan Pemerintah Nomor 60 Tahun 2014 tentang Dana Desa Yang Bersumber Dari Anggaran Pendapatan dan Belanja Negara (Lembaran Negara Republik Indonesia Tahun 2016 Nomor 57, Tambahan Lembaran Negara Republik Indonesia Nomor 5864);
6. Peraturan Menteri Dalam Negeri Nomor 114 Tahun 2014 tentang Pedoman Pembangunan Desa (Berita Negara Republik Indonesia Tahun 2014 Nomor 2094);
7. Peraturan Menteri Dalam Negeri Nomor 44 Tahun 2016



- tentang Kewenangan Desa (Berita Negara Republik Indonesia Tahun 2016 Nomor 1037);
8. Peraturan Menteri Dalam Negeri Nomor 20 Tahun 2018 tentang Pengelolaan Keuangan Desa (Berita Negara Republik Indonesia Tahun 2018 Nomor 611);
  9. Peraturan Menteri Keuangan Nomor 205/PMK.07/2019 tentang Pengelolaan Dana Desa (Berita Negara Republik Indonesia Tahun 2019 Nomor 1700) sebagaimana telah diubah terakhir dengan Peraturan Menteri Keuangan Nomor 156/PMK.07/2020 tentang Perubahan Ketiga Atas Peraturan Menteri Keuangan Nomor 205/PMK.07/2019 tentang Pengelolaan Dana Desa (Berita Negara Republik Indonesia Tahun 2020 Nomor 1193);
  10. Peraturan Menteri Desa, Pembangunan Daerah Tertinggal dan Transmigrasi Nomor 13 Tahun 2020 tentang Prioritas Penggunaan Dana Desa Tahun 2021 (Berita Negara Republik Indonesia Tahun 2020 Nomor 1035);
  11. Peraturan Daerah Kabupaten Gunungkidul Nomor 7 Tahun 2018 tentang Badan Permusyawaratan Desa (Lembaran Daerah Kabupaten Gunungkidul Tahun 2018 Nomor 7);
  12. Peraturan Daerah Kabupaten Gunungkidul Nomor 6 Tahun 2019 tentang Penetapan Kalurahan (Lembaran Daerah Kabupaten Gunungkidul Tahun 2019 Nomor 6);
  13. Peraturan Bupati Gunungkidul Nomor 24 Tahun 2018 tentang Pedoman Pengalokasian Bagian Dari Hasil Pajak dan Retribusi Daerah Kepada Desa (Berita Daerah Kabupaten Gunungkidul Tahun 2018 Nomor 24);
  14. Peraturan Bupati Gunungkidul Nomor 61 Tahun 2018 tentang Pedoman Pengelolaan Keuangan Desa (Berita Daerah Kabupaten Gunungkidul Tahun 2018 Nomor 61) sebagaimana telah diubah dengan Peraturan Bupati Gunungkidul Nomor 51 Tahun 2019 tentang Perubahan atas Peraturan Bupati Gunungkidul Nomor 61 Tahun 2018 tentang Pedoman Pengelolaan Keuangan Desa (Berita Daerah Kabupaten Gunungkidul Tahun 2019 Nomor 51);
  15. Peraturan Bupati Gunungkidul Nomor 80 Tahun 2018 tentang Daftar Kewenangan Desa Berdasarkan Hak Asal Usul dan Kewenangan Lokal Berskala Desa (Berita Daerah Kabupaten Gunungkidul Tahun 2018 Nomor 80);
  16. Peraturan Bupati Gunungkidul Nomor 37 Tahun 2020 tentang tentang Pedoman Pengelolaan Alokasi Dana Desa

(Berita Daerah Kabupaten Gunungkidul Tahun 2020 Nomor 37);

17. Peraturan Kalurahan Tileng Nomor 2 Tahun 2022 tentang Pungutan Kalurahan ;
18. Peraturan Kalurahan Tileng Nomer 6 Tahun 2022 tentang Perubahan Rencana Kerja Pemerintah Kalurahan Tahun 2022;
19. Peraturan Kalurahan Tileng Nomer 6 Tahun 2023 tentang Perubahan kedua Anggaran Pendapatan dan Belanja Kalurahan Tahun 2023;

Dengan Persetujuan Bersama  
BADAN PERMUSYAWARATAN KALURAHAN TILENG  
dan  
LURAH TILENG  
MEMUTUSKAN :

Menetapkan : PERATURAN KALURAHAN TILENG TENTANG LAPORAN  
PERTANGGUNGJAWABAN ANGGARAN PENDAPATAN DAN  
BELANJA KALURAHAN ( APBKAL )  
TAHUN ANGGARAN 2023

Pasal 1

Realisasi Anggaran Pendapatan dan Belanja Kalurahan Tahun Anggaran 2023  
dengan perincian sebagai berikut :

**1. Pendapatan Kalurahan :**

a. Pendapatan Asli Desa	Rp	17.500.000,00
b. Pendapatan Transfer	Rp	2.415.174.600,00
c. Pendapatan Lain-lain	Rp	9.382.154,00

**Jumlah Pendapatan Kalurahan** **Rp 2.442.056.754,00**

**2. Belanja Kalurahan**

a. Bidang Penyelenggaraan Pemerintah Kalurahan	Rp	1.232.819.546,00
b. Bidang Pelaksanaan Pembangunan Kalurahan	Rp	819.055.710,00
c. Bidang Pembinaan Kemasyarakatan Kalurahan	Rp	15.125.000,00
d. Bidang Pemberdayaan Masyarakat Kalurahan	Rp	337.360.100,00
e. Bidang Penanggulangan Bencana , Darurat Dan Mendesak Kalurahan	<b>Rp</b>	<b>115.200.000,00</b>

**Jumlah Belanja Kalurahan** **2.519.560.356,00**

Surplus / (Defisit) (77.503.602,00)

**3. Pembiayaan :**

a. Penerimaan Pembiayaan	Rp	165.470.035,00
b. Pengeluaran Pembiayaan	Rp	5.000.000,00
Selisih Pembiayaan (a - b)	<b>Rp</b>	<b>160.470.035,00</b>

**4. Sisa Lebih/( Kurang ) Pembiayaan Anggaran Tahun**

**Berjalan** **82.966.433,00**

## Pasal 2

Uraian lebih lanjut Anggaran Pendapatan dan Belanja Kalurahan sebagaimana dimaksud dalam Pasal 1 tercantum dalam Lampiran yang merupakan bagian tak terpisahkan dari Peraturan Kalurahan ini.

## Pasal 3

Lampiran sebagaimana dimaksud dalam Pasal 2 memuat:

- a. Anggaran Pendapatan dan Belanja Kalurahan;
- b. daftar penyertaan modal;

## Pasal 4

Lurah menetapkan Peraturan Lurah tentang Penjabaran Anggaran Pendapatan dan Belanja Kalurahan Tahun Anggaran 2023 sebagai landasan operasional pelaksanaan Anggaran Pendapatan dan Belanja Kalurahan.

## Pasal 5

- (1) Pemerintah Kalurahan dapat melaksanakan kegiatan untuk penanggulangan bencana, keadaan darurat, dan mendesak.
- (2) Pendanaan kegiatan sebagaimana dimaksud pada ayat (1) menggunakan anggaran jenis belanja tidak terduga.
- (3) Pemerintah Kalurahan dapat melakukan kegiatan penanggulangan bencana, keadaan darurat, dan mendesak yang belum tersedia anggarannya, yang selanjutnya diusulkan dalam rancangan Peraturan Kalurahan tentang Perubahan Anggaran Pendapatan dan Belanja Kalurahan Tahun Anggaran 2023.
- (4) Kegiatan sebagaimana dimaksud pada ayat (1) harus memenuhi kriteria:
  - a. bukan merupakan kegiatan normal dari aktivitas pemerintah Kalurahan dan tidak dapat diprediksi sebelumnya;
  - b. tidak diharapkan terjadi secara berulang;
  - c. berada diluar kendali dan pengaruh pemerintah Kalurahan;
  - d. memiliki dampak yang signifikan terhadap anggaran dalam rangka pemulihan yang disebabkan oleh



- kejadian yang luar biasa dan/atau permasalahan sosial; dan
- e. berskala lokal Kalurahan.

#### Pasal 6

Dalam hal terjadi:

- a. penambahan dan/atau pengurangan dalam pendapatan Kalurahan pada tahun berjalan;
- b. keadaan yang menyebabkan harus dilakukan pergeseran antar objek belanja;
- c. perubahan mendasar atas kebijakan Pemerintah dan Pemerintah Daerah; dan/atau
- d. kegiatan yang belum dilaksanakan tahun sebelumnya dan menyebabkan SiLPA akan dilaksanakan dalam tahun berjalan.

Lurah dapat mendahului perubahan APBKalurahan dengan melakukan perubahan Peraturan Lurah tentang Penjabaran Anggaran Pendapatan dan Belanja Kalurahan Tahun Anggaran 2023 dan memberitahukannya kepada Badan Permasyarakatan Kalurahan dan Panewu.

#### Pasal 7

Peraturan Kalurahan ini mulai berlaku pada tanggal diundangkan.

Agar setiap orang dapat mengetahui, memerintahkan pengundangan Peraturan Kalurahan ini dalam Lembaran Kalurahan Tileng

Ditetapkan di Tileng

Pada tanggal : 23 Januari 2024



Diundangkan di Tileng  
Pada tanggal : 23 Januari 2024

CARIK,  
  
EDI SARAYA

LEMBARAN KALURAHAN TILENG TAHUN 2024 NOMOR 1

BERITA ACARA  
RAPAT BADAN PERMUSYAWARATAN KALUARAHAN  
DAN  
LURAH KALURAHAN TILENG

Pada Hari ini Selasa Tanggal Dua Puluh Tiga Bulan Januari Tahun Dua Ribu Dua Puluh Empat bertempat di Balai Kalurahan Tileng Kapanewon Girisubo Kabupaten Gunungkidul, pada acara rapat Paripurna Bamuskal Kalurahan Tileng menyetujui bersama terhadap Peraturan Kalurahan Tileng tentang Pertanggungjawaban Anggaran Pendapatan dan Belanja Kalurahan Tahun Anggaran 2023.

Demikian persetujuan bersama ini dibuat di Tileng dan ditanda tangani bersama oleh Ketua Bamuskal dan Lurah Kalurahan Tileng, apabila dikemudian hari ternyata terdapat kekeliruan akan dibetulkan sebagaimana mestinya.

Tileng ; 23 Januari 2024



DAFTAR HADIR  
 RAPAT/SIDANG BERSAMA PEMERINTAH KALURAHAN DAN BAMUSKAL  
 DALAM RANGKA MENETAPKAN PERATURAN KALURAHAN NOMOR 1  
 TAHUN 2024  
 TENTANG PERTANGGUNGJAWABAN ANGGARAN PENDAPATAN DAN  
 BELANJA KALURAHAN TAHUN ANGGARAN 2023  
 KALURAHAN TILENG KAPANEWON GIRISUBO KABUPATEN GUNUNGKIDUL

NO	NAMA	JABATAN	TANDATANGAN	
1	Jumari	Banmuskal	1.	
2	Sudiyono	Jogoboyo		2.
3	Suharwo	SNP	3.	
4	Eti Soraya	Corik		4.
5	Sugimin	Danarso	5.	
6	Sumarno	Banmuskal		6.
7	ADHU YESANTO	Pangripta	7.	
8	MARSAIT	Dukuh		8.
9	Suharwo	Dukuh	9.	
10	Sularna	Banmuskal		10.
11	Ika Maestioni	Banmuskal	11.	
12	Mardjono	Dukuh		12.
13	KARIMIN	Dukuh	13.	
14	Vinsensus Subarato	Dukuh		14.
15	Suwarno	Berkah	15.	
16	Sujarwo	Dukuh		16.
17	SUTIKHI	Dukuh	17.	
18	Eka Indriyana	Dukuh		18.
19	Sugatin.	Dukuh	19.	
20	MURSIANTO	Dukuh		20.
21	MUSDIYANTX	Dukuh	21.	
22	CITI MAFRUNI	BAMUSKAL		22.
23	Pangat	Dukuh	23.	
24	Berbyo	Dukuh		24.
25	WAGITA	Banmuskal	25.	

Tileng ; 23 Januari 2024  
 LURAH TILENG

KETUA BPK TILENG

WAGITA

SUWARDI



LAPORAN REALISASI APBKal  
 PEMERINTAH KALURAHAN TILENG  
 KAPANEWON GIRISUBO  
 KABUPATEN GUNUNGKIDUL  
 TAHUN ANGGARAN 2023

	Ref	Anggaran	Realisasi	(Lebih)/ kurang
<b>PENDAPATAN</b>				
Pendapatan Asli Desa	C.2	8.500.000	17.500.000	(9.000.000)
Pendapatan Transfer				
Dana Desa	C.3	1.119.632.000	1.119.632.000	0
Bagian dr hasil pajak dan Retribusi Daerah	C.4	83.446.200	83.446.200	0
Alokasi Dana Desa	C.5	962.772.600	956.465.100	6.307.500
Bantuan Keuangan Propinsi	C.6	75.000.000	73.631.300	1.368.700
Bantuan Keuangan Kabupaten/kota	C.7	182.000.000	182.000.000	0
Pendapatan Lain lain	C.8	24.000.000	9.382.154	14.617.846
<b>JUMLAH PENDAPATAN</b>		<b>2.455.350.800</b>	<b>2.442.056.754</b>	<b>13.294.046</b>
<b>BELANJA</b>				
Bidang Penyelenggaraan pemerintah Desa	C.9 dan C15	1.292.014.585	1.232.819.546	59.195.039
Bidang Pelaksanaan Pembangunan Desa	C.10 dan C15	837.470.550	819.055.710	18.414.840
Bidang Pembinaan Kemasyarakatan Desa	C.11 dan C15	15.125.000	15.125.000	0
Bidang Pemberdayaan Masyarakat Desa	C.12 dan C15	351.353.700	337.360.100	13.993.600
Bidang Penanggulangan Bencana, Keadaan Darurat dan Mendesak Desa	C.13 dan C15	119.857.000	115.200.000	4657000
<b>JUMLAH BELANJA</b>	C.14	<b>2.615.820.835</b>	<b>2.519.560.356</b>	<b>96.260.479</b>
<b>SURPLUS/(DEFISIT)</b>		<b>(160.470.035)</b>	<b>(77.503.602)</b>	<b>(82.966.433)</b>
<b>PEMBIAYAAN</b>				
Penerimaan Pembiayaan	C.15	165.470.035	165.470.035	0
Pengeluaran Pembiayaan		5.000.000	5.000.000	0
<b>PEMBIAYAAN NETTO</b>		<b>160.470.035</b>	<b>160.470.035</b>	<b>0</b>
<b>SILPA TAHUN BERJALAN</b>		<b>0</b>	<b>82.966.433</b>	<b>(82.966.433)</b>

Lihat Catatan Atas Laporan Keuangan yang merupakan bagian yang tidak terpisahkan dari laporan keuangan

**Catatan Atas Laporan Keuangan**  
**Pemerintah Kalurahan Tileng, Kapanewon Girisubo, Kabupaten Gunungkidul**  
**Tahun Anggaran 2023**

**A. Informasi Umum**

Pemerintah Kalurahan Tileng merupakan Kalurahan di Kapanewon Girisubo, Kabupaten Gunungkidul. Sesuai dengan Keputusan Bupati No 141/107/PG/KPTS/2018 Tanggal 26 November 2018 saat ini kepengurusan Pemerintahan

1. Lurah : SUWARDI, S.Pd
2. Carik : EDI SARAYA, S.Pd
3. Danarta : SUGIMIN

Kantor Pemerintahan Kalurahan beralamat di Jl. Wediombo Km 1, Banagung, Tileng, Kapanewon Girisubo, Kabupaten Gunungkidul

**B. Dasar Penyajian Laporan Keuangan**

Laporan Keuangan Kalurahan berupa Laporan Realisasi APBDes sesuai basis kas dengan dasar harga perolehan. Pendapatan dicatat pada saat kas diterima di Bank atau Kas dan Belanja dicatat pada saat kas dikeluarkan dan telah bersifat definitif.

**C. Rincian Pos Laporan Keuangan**

**1. Rekonsiliasi SILPA dan Kas**

SILPA tahun anggaran 2023	82.966.433
Mutasi Potongan Pajak	
- Saldo Awal Periode Potongan Pajak yg belum disetor ke Kas Negara	0
- Penerimaan Potongan Pajak tahun anggaran berjalan	96.632.924
- Setoran Pajak ke Kas Negara selama tahun anggaran berjalan	96.632.924
- Saldo Akhir Periode Potongan Pajak yg belum disetor ke Kas Negara	0
 Saldo Kas per 31 Desember 2023	 82.966.433

**2. Pendapatan Asli Desa**

Pendapatan Asli Desa terdiri dari:

Pendapatan Asli Desa terdiri dari:

	Anggaran	Realisasi	(Lebih)/ kurang
a. Hasil Usaha	2.000.000	0	2.000.000
b. Hasil Aset	6.000.000	17.000.000	(11.000.000)
c. Swadaya, partisipasi, dan Gotong Royong	0	0	0
d. Lain-lain PADes yang sah	500.000	500.000	0
	8.500.000	17.500.000	(9.000.000)

**3. Dana Desa**

Dana Desa merupakan penerimaan desa yang diperoleh dari APBN. Jumlah penerimaan Dana Desa selama tahun anggaran 2023 adalah sebagai berikut:

	Anggaran	Realisasi	(Lebih)/ kurang
Tahap 1	561.434.400	561.434.400	0
Tahap 2	558.197.600	558.197.600	0
Tahap 3	-	-	0
	1.119.632.000	1.119.632.000	0

**4. Bagian dari hasil pajak dan Retribusi Daerah**

Penerimaan Desa yang berasal dari Bagian dari hasil pajak dan Retribusi Daerah adalah sebagai berikut:

	Anggaran	Realisasi	(Lebih)/ kurang
Tahap 1	38.315.250	38.315.250	0
Tahap 2	38.315.250	38.315.250	0
Kekurangan Bagi Hasil Pajak dan Retribusi T. 2022	6.815.700	6.815.700	0
	83.446.200	83.446.200	0

**5. Alokasi Dana Desa (ADD)**

Penerimaan Desa yang berasal dari Alokasi Dana Desa (ADD) adalah sebagai berikut:

	Anggaran	Realisasi	(Lebih)/ kurang
Tahap 1	79.716.750	79.716.750	0
Tahap 2	79.716.750	79.716.750	0
Tahap 3	79.716.750	79.716.750	0
Tahap 4	79.716.750	79.716.750	0
Tahap 5	79.716.750	79.716.750	0
Tahap 6	79.716.750	79.716.750	0
Tahap 7	79.694.000	79.694.000	0
Tahap 8	79.694.000	79.694.000	0
Tahap 9	79.694.000	79.694.000	0
Tahap 10	79.694.000	79.694.000	0
Tahap 11	79.694.000	79.694.000	0
Tahap 12	86.002.100	79.694.600	6.307.500
	962.772.600	956.465.100	6.307.500

Keterangan : Realisasi penerimaan Alokasi Dana Desa ( ADD ) berkurang 1 % ( Satu persen ) dari Siltap Pamong dan Lurah atau sebesar Rp.6.307.500,00 , untuk membayar BPJS Kesehatan Pamong Kalurahan dan di potong langsung oleh BKAD Kabupaten Gunungkidul.

<b>6. Bantuan Keuangan Propinsi</b>			
Penerimaan Desa yang berasal dari Bantuan Keuangan <u>Propinsi Daerah Istimewa Yogyakarta</u> adalah sebagai berikut:			
	<u>Anggaran</u>	<u>Realisasi</u>	<u>(Lebih)/ kurang</u>
Bantuan APBD Propinsi	75.000.000	73.631.300	(1.368.700)
.....	0	0	0
	<u>75.000.000</u>	<u>73.631.300</u>	<u>(1.368.700)</u>
<b>7. Bantuan Keuangan Kabupaten/kota</b>			
Penerimaan Desa yang berasal dari Bantuan Keuangan <u>Kabupaten/Kota Gunungkidul</u> adalah sebagai berikut:			
	<u>Anggaran</u>	<u>Realisasi</u>	<u>(Lebih)/ kurang</u>
Bantuan Keuangan Khusus	182.000.000	182.000.000	0
.....	0	0	0
	<u>182.000.000</u>	<u>182.000.000</u>	<u>0</u>
<b>8. Pendapatan Lain-lain</b>			
Pendapatan lain-lain terdiri dari:			
	<u>Anggaran</u>	<u>Realisasi</u>	<u>(Lebih)/ kurang</u>
Penerimaan dari hasil kerjasama antar Desa	0	0	0
Penerimaan dari hasil kerjasama Desa dengan pihak ketiga	0	0	0
Penerimaan dari bantuan perusahaan yang berlokasi di Desa	0	0	0
Hibah dan sumbangan dari pihak ketiga	0	0	0
Koreksi kesalahan belanja tahun-tahun anggaran sebelumnya yang mengakibatkan penerimaan di kas Desa	0	0	0
Bunga bank	9.000.000	2.882.154	6.117.846
Lain-lain pendapatan yang sah	15.000.000	6.500.000	8.500.000
	<u>24.000.000</u>	<u>9.382.154</u>	<u>14.617.846</u>
<b>9. Belanja - Bidang Penyelenggaraan Pemerintahan Desa</b>			
Belanja untuk Bidang Penyelenggaraan Pemerintahan <u>Desa</u> terdiri dari:			
	<u>Anggaran</u>	<u>Realisasi</u>	<u>(Lebih)/ kurang</u>
Belanja Pegawai	938.301.800	936.367.066	1.934.734
Belanja Barang dan Jasa	268.538.403	214.297.480	54.240.923
Belanja Modal	85.174.382	82.155.000	3.019.382
	<u>1.292.014.585</u>	<u>1.232.819.546</u>	<u>59.195.039</u>
<b>10. Belanja - Bidang Pembangunan Desa</b>			
Belanja untuk Bidang Pembangunan Desa terdiri dari:			
	<u>Anggaran</u>	<u>Realisasi</u>	<u>(Lebih)/ kurang</u>
Belanja Barang dan Jasa	419.566.650	408.231.810	11.334.840
Belanja Modal	417.903.900	410.823.900	7.080.000
	<u>837.470.550</u>	<u>819.055.710</u>	<u>18.414.840</u>
<b>11. Belanja - Bidang Pembinaan Kemasyarakatan Desa</b>			
Belanja untuk Bidang Pembinaan <u>Kemasyarakatan Desa</u> terdiri dari:			
	<u>Anggaran</u>	<u>Realisasi</u>	<u>(Lebih)/ kurang</u>
Belanja Barang dan Jasa	15.125.000	15.125.000	0
Belanja Modal	0	0	0
	<u>15.125.000</u>	<u>15.125.000</u>	<u>0</u>
<b>12. Belanja - Bidang Pemberdayaan Masyarakat Desa</b>			
Belanja untuk Bidang <u>Perberdayaan Masyarakat Desa</u> terdiri dari:			
	<u>Anggaran</u>	<u>Realisasi</u>	<u>(Lebih)/ kurang</u>
Belanja Barang dan Jasa	38.229.000	36.748.400	1.480.600
Belanja Modal	313.124.700	300.611.700	12513000
	<u>351.353.700</u>	<u>337.360.100</u>	<u>13.993.600</u>
<b>13. Belanja - Bidang Penanggulangan Bencana, Keadaan Darurat dan Mendesak Desa</b>			
Selama tahun anggaran 2023, Pemerintahan Desa melakukan penanggulangan bencana dan keadaan darurat sebagai berikut			
	<u>Anggaran</u>	<u>Realisasi</u>	<u>(Lebih)/ kurang</u>
Bid. Penanggulangan Bencana	4.657.000	0	4.657.000
Bid. Keadaan Mendesak	115.200.000	115.200.000	0
	<u>119.857.000</u>	<u>115.200.000</u>	<u>4.657.000</u>



14. Belanja Desa dalam klasifikasi ekonomi

Jumlah belanja dalam klasifikasi ekonomi adalah sebagai berikut

	Anggaran	Realisasi	(Lebih)/ kurang
<b>Belanja Pegawai</b>			
Penghasilan Tetap dan Tunjangan Kepala Desa	44.590.000	44.590.000	-
Penghasilan Tetap dan Tunjangan Perangkat Desa	789.825.000	789.818.100	6.900
Jaminan Kesehatan Kepala Desa dan Perangkat Desa	49.936.800	49.908.966	27.834
Tunjangan BPD	53.950.000	52.050.000	1.900.000
	<u>938.301.800</u>	<u>936.367.066</u>	<u>1.934.734</u>
<b>Belanja Barang dan Jasa</b>			
Belanja Barang Perlengkapan Kantor	369.282.053	329.256.500	40.025.553
Belanja Jasa Honorarium	222.730.000	220.330.000	2.400.000
Belanja Operasional Aparatur Desa	5.500.000	930.000	4.570.000
Belanja Jasa Sewa	59.722.000	58.970.000	752.000
Belanja Operasional Perkantoran	25.525.000	14.990.430	10.534.570
Belanja Pemeliharaan	7.200.000	2.190.000	5.010.000
Belanja Barang dan Jasa yang Diserahkan kepada Masyarakat	15.500.000	11.735.760	3.764.240
	<u>705.459.053</u>	<u>638.402.690</u>	<u>67.056.363</u>
<b>Belanja Modal</b>			
Belanja Modal Pengadaan Tanah	0	0	0
Belanja Modal Peralatan, Mesin, dan Alat Berat	44.450.000	41.163.000	3.287.000
Belanja Modal Kendaraan	0	0	0
Belanja Modal Gedung dan Bangunan	637.161.982	621.356.600	15.805.382
Belanja Modal Jalan	97.420.000	96.300.000	1.120.000
Belanja Modal Jembatan	0	0	0
Belanja Modal Irigasi/Embung/Air Sungai/Drainase	0	0	0
Belanja Modal Jaringan/Instalasi	37.171.000	34.771.000	2.400.000
Belanja Modal lainnya	0	0	0
	<u>816.202.982</u>	<u>793.590.600</u>	<u>22.612.382</u>

15. Belanja Desa dalam klasifikasi Sub Bidang (Fungsi)

	Anggaran	Realisasi	(Lebih)/ kurang
<b>Bidang Penyelenggaraan pemerintahan Desa</b>			
Sub Bidang Penyelenggaraan Belanja Penghasilan Tetap, Tunjangan dan Operasional Pemerintahan Desa	1.101.153.703	1.065.749.546	35.404.157
Sub Bidang Sarana dan Prasarana Pemerintahan Desa	94.243.382	86.204.000	8.039.382
Sub Bidang Administrasi Kependudukan, Pencatatan Sipil, Statistik dan Kearsipan	19.857.500	16.100.000	3.757.500
Sub Bidang Tata Praja Pemerintahan, Perencanaan, Keuangan dan Pelaporan	76.760.000	64.766.000	11.994.000
Sub Bidang Pertanahan	0	0	0
	<u>1.292.014.585</u>	<u>1.232.819.546</u>	<u>59.195.039</u>
<b>Bidang Pembangunan Desa</b>			
Sub Bidang Pendidikan	12.000.000	11.592.000	408.000
Sub Bidang Kesehatan	107.027.750	103.263.510	376.240
Sub Bidang Pekerjaan Umum dan Penataan Ruang	660.692.800	650.878.200	9.814.600
Sub Bidang Kawasan Permukiman	52.450.000	52.077.000	373.000
Sub Bidang Kehutanan dan Lingkungan Hidup	0	0	0
Sub Bidang Perhubungan, Komunikasi, dan Informatika	5.300.000	1.245.000	4.055.000
Sub Bidang Energi dan Sumber Daya Mineral	0	0	0
Sub Bidang Pariwisata	0	0	0
	<u>837.470.550</u>	<u>819.055.710</u>	<u>18.414.840</u>
<b>Bidang Pembinaan Kemasyarakatan Desa</b>			
Sub Bidang Ketenteraman, Ketertiban Umum, dan Pelindungan Masyarakat	0	0	0
Sub Bidang Kebudayaan dan Keagamaan	0	0	0
Sub Bidang Kepemudaan dan Olah Raga	3.300.000	3.300.000	0
Sub Bidang Kelembagaan Masyarakat	11.825.000	11.825.000	0
	<u>15.125.000</u>	<u>15.125.000</u>	<u>0</u>

Belanja - Bidang Pemberdayaan Masyarakat Desa

Sub Bidang Kelautan dan Perikanan	4.950.000	4.800.000	150.000
Sub Bidang Pertanian dan Peternakan	0	0	0
Sub Bidang Peningkatan Kapasitas Aparatur Desa	3.240.000	3.240.000	0
Sub Bidang Pemberdayaan Perempuan, Perlindungan Anak dan Keluarga	6.010.000	6.010.000	0
Sub Bidang Koperasi, Usaha Mikro Kecil dan Menengah (UMKM)	5090000	4.640.000	450.000
Sub Bidang Dukungan Penanaman Modal	27.270.000	23.370.000	3.900.000
Sub Bidang Perdagangan dan Perindustrian	304.793.700	295.300.100	9.493.600
	<u>351.353.700</u>	<u>337.360.100</u>	<u>13.993.600</u>

Belanja - Bidang Penanggulangan Bencana, Keadaan Darurat dan Mendesak Desa

Sub Bidang Penanggulangan Bencana	4.657.000	0	4.657.000
Sub Bidang Keadaan Darurat	0	0	0
Sub Bidang Keadaan Mendesak	115.200.000	115.200.000	0
	<u>119.857.000</u>	<u>115.200.000</u>	<u>4.657.000</u>

16. Pembiayaan

Jumlah netto pembiayaan tahun anggaran 2023 adalah sebagai berikut:

	Anggaran	Realisasi	(Lebih)/ kurang
Penerimaan Pembiayaan	165.470.035	165.470.035	0
Pengeluaran Pembiayaan	5.000.000	5.000.000	0
	<u>160.470.035</u>	<u>160.470.035</u>	<u>0</u>

Penerimaan Pembiayaan terdiri dari:

1. SILPA tahun anggaran sebelumnya	165.470.035	165.470.035	0
2. Pencairan Dana Cadangan	0	0	0
3. Hasil Penjualan Kekayaan Desa yang dipisahkan	0	0	0
	<u>165.470.035</u>	<u>165.470.035</u>	<u>0</u>

Pengeluaran Pembiayaan terdiri dari:

1. Pembentukan Dana Cadangan	0	0	0
2. Penyertaan Modal Desa	5.000.000	5.000.000	0
	<u>5.000.000</u>	<u>5.000.000</u>	<u>0</u>

17. Aset Desa

Perolehan aset desa adalah sebagai berikut,

	2022	2023	Penambahan/ (Pengurangan)
Tanah	0	0	0
Peralatan dan Mesin	270.137.500	429.800.500	159.663.000
Kendaraan	0	0	0
Gedung dan Bangunan	2.264.827.500	2.886.184.100	621.356.600
Jalan, Irigasi, dan Jaringan	4.306.427.740	4.437.498.740	131.071.000
Aset Tetap lainnya	553.707.640	553707640	-
Konstruksi dalam Pengerjaan	0	0	0
	<u>7.395.100.380</u>	<u>8.307.190.980</u>	<u>912.090.600</u>

Keterangan :

Penambahan jumlah Aset peralatan dan mesin semula Rp.41.163.000,00 menjadi Rp. 159.663.000,00 , Karena ada Hibah Antropometri dari Dinas Kesehatan.

18. Penyertaan Modal Desa

Penyertaan Modal Desa pada BUMDes adalah sebagai berikut,

	2022	2023	Penambahan/ (Pengurangan)
BUMDES	300.000.000	300.000.000	0
BUMDESMA Girikencana	0	5.000.000	5.000.000
.....	0	0	0
	<u>300.000.000</u>	<u>305.000.000</u>	<u>5.000.000</u>

19. Keterangan :

Penyertaan Modal BUMDes Tahun 2019 Rp. 300.000.000,00 , Di Tahun 2023 Penyertaan Modal BUMDESMA Girikencana Rp. 5.000.000,00



**KAPANEWON GIRISUBO KABUPATEN GUNUNGKIDUL**  
**RINCIAN ASET TETAP KALURAHAN**  
**PER 31 DESEMBER 2023**

NO	Klas Aset Nama/ Identitas Aset Tetap	Bukti Kepemilikan	Kode Aset Tetap	Tahun Perolehan	Nilai Perolehan	Kondisi Aset tetap *)	Ket
I	TANAH						
II	Peralatan , Mesin dan Alat Berat						
a.	Peralatan Kantor						
	1 Meubeler Kantor		1.3.2.06.05	2006	14,755,000	Baik	
	2 Meubeler Kantor		1.3.2.06.05	2011	4,050,000	Baik	
	3 Meubeler Kantor		1.3.2.06.05	2011	47,000,000	Baik	
	4 Meubeler Kantor		1.3.2.06.05	2011	20,000,000	Baik	
	5 Alat Pencetak	Nota / Kwitansi	1.3.2.06.01	2014	750,000	Baik	
	6 Alat Pencetak	Nota / Kwitansi	1.3.2.06.01	2015	1,700,000	Baik	
	7 Woreless	Nota / Kwitansi	1.3.2.06.05	2015	5,000,000	Baik	
	8 Meubeler Kantor	Nota / Kwitansi	1.3.2.06.06	2015	2,800,000	Baik	
	9 Laptop / Netbook	Nota / Kwitansi	1.3.2.06.01	2015	5,000,000	Baik	
	10 Alat Pencetak	Nota / Kwitansi	1.3.2.06.01	2016	1,700,000	Baik	
	11 Laptop / Netbook	Nota / Kwitansi	1.3.2.06.04	2016	5,000,000	Baik	
	12 Alat Pencetak	Nota / Kwitansi	1.3.2.06.01	2016	2,700,000	Baik	
	13 Laptop / Netbook	Nota / Kwitansi	1.3.2.06.01	2017	10,000,000	Baik	
	14 Meubeler Kantor	Nota / Kwitansi	1.3.2.06.04	2017	4,200,000	Baik	
	15 Alat Pencetak	Nota / Kwitansi	1.3.2.06.01	2017	1,700,000	Baik	
	16 Kamera	Nota / Kwitansi	1.3.2.06.01	2017	1,500,000	Baik	
	17 Meubeler Kantor	Nota / Kwitansi	1.3.2.06.01	2017	2,600,000	Baik	
	18 Laptop / Netbook	Nota / Kwitansi	1.3.2.06.01	2018	7,000,000	Baik	
	19 Alat Pencetak	Nota / Kwitansi	1.3.2.06.01	2018	800,000	Baik	
	20 Meubeler Kantor	Nota / Kwitansi	1.3.2.06.06	2018	2,600,000	Baik	
	21 Meubeler Kantor	Nota / Kwitansi	1.3.2.06.04	2018	6,300,000	Baik	
	22 Laptop / Netbook	Nota / Kwitansi	1.3.2.06.01	2019	7,000,000	Baik	
	23 Alat Pencetak	Nota / Kwitansi	1.3.2.06.01	2019	1,600,000	Baik	
	24 Meubeler Kantor	Nota / Kwitansi	1.3.2.06.05	2019	4,000,000	Baik	
	25 Laptop / Netbook	Nota / Kwitansi	1.3.2.06.01	2020	11,480,000	Baik	
	26 LCD /PROYEKTOR	Nota / Kwitansi	1.3.2.06.01.	2021	7,000,000	Baik	



27	Laptop / Netbook	Nota / Kwitansi	1.3.2.06.02	2021	7,000,000	Baik	
28	Laptop / Netbook	Nota / Kwitansi	1.3.2.06.03	2021	7,500,000	Baik	
29	Alat Pencetak	Nota / Kwitansi	1.3.2.06.04	2021	2,100,000	Baik	
30	Alat Pencetak	Nota / Kwitansi	1.3.2.06.05	2021	2,100,000	Baik	
31	Alat Pencetak	Nota / Kwitansi	1.3.2.06.01	2022	2,100,000	Baik	
32	Alat Pencetak	Nota / Kwitansi	1.3.2.06.02	2022	2,100,000	Baik	
33	Laptop / Netbook	Nota / Kwitansi	1.3.2.06.01	2022	8,195,500	Baik	
34	Meubeler Kantor	Nota / Kwitansi	1.3.2.06.06	2022	23,400,000	Baik	
35	Sound System	Nota / Kwitansi	1.3.2.09.07	2022	12,987,000	Baik	
36	Meubeler Kantor	Nota / Kwitansi	1.3.2.06.05	2023	13,320,000	Baik	
37	Laptop / Netbook	Nota / Kwitansi	1.3.2.08.03	2023	9,743,000	Baik	
38	Alat Pencetak	Nota / Kwitansi	1.3.2.06.01	2023	2,100,000	Baik	
39	Alat Ukur Lainnya	BAST	1.3.2.04.04	2023	118,500,000	Baik	No. 400.7.13/2683
		<b>Sub Total</b>			<b>389,380,500</b>		
<b>b</b>	<b>Mesin</b>						
1	Peralatan Lainnya	Nota / Kwitansi	1.3.2.11.01	2018	9,420,000	Baik	
2	Mesin Lainnya		1.3.2.11.02	2023	16,000,000	Baik	
		<b>Sub Total</b>			<b>25,420,000</b>		
<b>III</b>	<b>Kendaraan</b>						
1	Kendaraan Bermotor Roda 2		1.3.2.02.04		15,000,000	Baik	
		<b>Sub Total</b>			<b>15,000,000</b>		
<b>IV</b>	<b>Gedung dan Bangunan</b>						
1	Gedung Kantor Desa	-	1.3.3.01.01		0	Dihapus	No. SK : 284/KPTS/2020
2	Gedung Kantor Desa		1.3.3.01.02		200,000,000	Rusak Parah	
3	Kios Desa		1.3.3.01.04	2018	34,329,000	Baik	
4	Gedung Tempat Kerja Lainnya		1.3.3.01.04	2018	0	Baik	Nilai tidak diketahui
5	Gedung Kantor Desa		1.3.3.01.01	2021	198,424,500	Baik	
6	Sarpras TK PAUD ( MCK & Halaman)		1.3.3.01.04	2021	76,736,000	Baik	
7	Gedung PAUD/ TK		1.3.3.01.04	2021	331,909,000	Baik	
8	Gedung Tempat Kerja Lainnya		1.3.3.01.04	2021	60,386,000	Baik	
9	Gedung Tempat Kerja Lainnya		1.3.3.01.04	2021	19,950,000	Baik	
10	Kios Desa		1.3.3.01.04	2021	248,730,000	Baik	
11	Gedung Kantor Desa		1.3.3.01.01	2022	143,101,500	Baik	
12	Gedung Kantor Desa		1.3.3.01.02	2022	179,415,000	Baik	
13	Bangunan Monumen Lainnya		1.3.3.05.01	2022	62,706,000	Baik	
14	MCK		1.3.3.01.04	2022	71,517,000	Baik	

15	Pagar Permanen		1.3.3.01.04	2022	25,883,000	Baik
16	Gedung Tempat Kerja Lainnya		1.3.3.01.04	2022	149,867,000	Baik
17	Tempat Parkir		1.3.4.04.05	2022	96,671,000	Baik
18	Bangunan Lainnya		1.3.4.01.01	2022	49,699,000	Baik
19	Bangunan Lainnya		1.3.4.01.04	2022	171,535,000	Baik
20	Bangunan Lainnya		1.3.4.01.04	2022	29,243,000	Baik
21	Bangunan Lainnya		1.3.4.01.04	2022	114,725,500	Baik
22	Kios Desa		1.3.3.07.04	2023	284,611,700	Baik
23	Gedung Kantor Desa		1.3.3.01.01	2023	22,221,000	Baik
24	Jalan Usaha Tani		1.3.4.01.01	2023	61,033,200	Baik
25	Jalan Usaha Tani		1.3.4.01.01	2023	56,461,000	Baik
26	Jalan Usaha Tani		1.3.4.01.01	2023	111,325,700	Baik
27	Talud/Bronjong Jalan		1.3.4.01.04	2023	85,704,000	Baik
		<b>Sub Total</b>			<b>2,886,184,100</b>	
<b>V</b>	<b>Jalan, Jaringan dan Irigasi</b>					
<b>a</b>	<b>Jalan Usaha Tani ( JUT )</b>					
1	Jalan Usaha Tani		1.3.4.01.04	2017	12,539,000	Baik
2	Jalan Usaha Tani		1.3.4.01.04	2018	89,100,000	Baik
3	Jalan Usaha Tani		1.3.4.01.04	2019	121,049,000	Baik
5	Jalan Desa Lainnya		1.3.4.01.04	2020	92,865,000	Baik
6	Jalan Usaha Tani		1.3.4.01.04	2021	82,096,000	Baik
7	Jalan Usaha Tani		1.3.4.01.04	2022	51,115,000	Baik
		<b>Sub Total</b>			<b>448,764,000</b>	
<b>b</b>	<b>Rabat beton</b>					
1	Jalan Desa Lainnya		1.3.4.01.05	1993	73,578,660	Baik
2	Jalan Desa Lainnya		1.3.4.01.05	1993	73,578,660	Baik
3	Jalan Desa Lainnya		1.3.4.01.05	1993	64,480,190	Baik







VI	Aset Tetap Lainnya								
	1) Buku Perpustakaan		1.3.5.01.01	2012		0	Baik	Nilai tidak diketahui	
	2) Alat Musik		1.3.5.02.02	2018		57,280,000	Baik	Hibah	
	3) Penyertaan Modal Pemerintah Desa		1.2.1.01.01	2019		300,000,000	Baik		
	4) Alat Ukur Lainnya	BASH	1.3.2.04.04	2020		485,000	Baik	Hibah	
	5) Alat Ukur Lainnya	BASH	1.3.2.04.04	2020		1,242,640	Baik		
	6) Ternak Potong		1.3.5.03.05	2022		194,700,000	Baik		
		<b>Sub Total</b>				<b>553,707,640</b>			
VII	Konstruksi dalam pengerjaan								
		<b>JUMLAH TOTAL RINCIAN ASET</b>				<b>8,307,190,980.00</b>			



LAPORAN MUTASI ASET TAHUN 2023  
KALURAHAN TILENG

NO	URAIAN	ASET TETAP 2022		ASET TETAP 2023		KOREKSI KESALAHAN	ASET TETAP 2023 (7=3+4+5-6)
		3	4	5	6		
I	TANAH						
II	Peralatan Dan Mesin	270,137,500.00	159,663,000.00	0.00	0.00	0.00	429,800,500.00
I	Peralatan Komputer	114,012,500.00	130,343,000.00	0.00	0.00	114,012,500.00	244,355,500.00
	Alat Pencetak	750,000.00	0.00	0.00	0.00	0.00	750,000.00
	Alat Pencetak	1,700,000.00	0.00	0.00	0.00	0.00	1,700,000.00
	Wireless	5,000,000.00	0.00	0.00	0.00	0.00	5,000,000.00
	Laptop / Netbook	5,000,000.00	0.00	0.00	0.00	0.00	5,000,000.00
	Alat Pencetak	1,700,000.00	0.00	0.00	0.00	0.00	1,700,000.00
	Laptop / Netbook	5,000,000.00	0.00	0.00	0.00	0.00	5,000,000.00
	Alat Pencetak	2,700,000.00	0.00	0.00	0.00	0.00	2,700,000.00
	Laptop / Netbook	10,000,000.00	0.00	0.00	0.00	0.00	10,000,000.00
	Alat Pencetak	1,700,000.00	0.00	0.00	0.00	0.00	1,700,000.00
	Kamera	1,500,000.00	0.00	0.00	0.00	0.00	1,500,000.00
	Laptop / Netbook	7,000,000.00	0.00	0.00	0.00	0.00	7,000,000.00
	Alat Pencetak	800,000.00	0.00	0.00	0.00	0.00	800,000.00
	Laptop / Netbook	7,000,000.00	0.00	0.00	0.00	0.00	7,000,000.00
	Alat Pencetak	1,600,000.00	0.00	0.00	0.00	0.00	1,600,000.00
	Laptop / Netbook	5,690,000.00	0.00	0.00	0.00	0.00	5,690,000.00
	Laptop / Netbook	5,790,000.00	0.00	0.00	0.00	0.00	5,790,000.00
	LCD /PROYEKTOR	7,000,000.00	0.00	0.00	0.00	0.00	7,000,000.00
	Laptop / Netbook	7,000,000.00	0.00	0.00	0.00	0.00	7,000,000.00
	Laptop / Netbook	7,500,000.00	0.00	0.00	0.00	0.00	7,500,000.00
	Alat Pencetak	2,100,000.00	0.00	0.00	0.00	0.00	2,100,000.00
	Alat Pencetak	2,100,000.00	0.00	0.00	0.00	0.00	2,100,000.00
	Alat Pencetak	2,100,000.00	0	0.00	0.00	0.00	2,100,000.00
	Alat Pencetak	2,100,000.00	0	0.00	0.00	0.00	2,100,000.00
	Laptop / Netbook	8,195,500.00	0	0.00	0.00	0.00	8,195,500.00
	Sound System	12,987,000.00	0	0.00	0.00	0.00	12,987,000.00
	Laptop / Netbook		9,743,000.00	0.00	0.00	0.00	9,743,000.00
	Alat Pencetak		2,100,000.00	0.00	0.00	0.00	2,100,000.00
	Alat Ukur Lainnya		118,500,000.00	0.00	0.00	0.00	118,500,000.00

<b>2</b>	<b>Peralatan Kantor</b>	<b>131,705,000.00</b>	<b>13,320,000.00</b>	<b>0.00</b>	<b>0.00</b>	<b>145,025,000.00</b>
	Meubeler Kantor	4,050,000.00	0.00	0.00	0.00	4,050,000.00
	Meubeler Kantor	47,000,000.00	0.00	0.00	0.00	47,000,000.00
	Meubeler Kantor	20,000,000.00	0.00	0.00	0.00	20,000,000.00
	Meubeler Kantor	14,755,000.00	0.00	0.00	0.00	14,755,000.00
	Meubeler Kantor	2,800,000.00	0.00	0.00	0.00	2,800,000.00
	Meubeler Kantor	4,200,000.00	0.00	0.00	0.00	4,200,000.00
	Meubeler Kantor	2,600,000.00	0.00	0.00	0.00	2,600,000.00
	Meubeler Kantor	2,600,000.00	0.00	0.00	0.00	2,600,000.00
	Meubeler Kantor	6,300,000.00	0.00	0.00	0.00	6,300,000.00
	Meubeler Kantor	4,000,000.00	0.00	0.00	0.00	4,000,000.00
	Meubeler Kantor	23,400,000.00	0	0.00	0.00	23,400,000.00
	Meubeler Kantor		13,320,000.00	0.00	0.00	13,320,000.00
<b>3</b>	<b>Mesin</b>	<b>9,420,000.00</b>	<b>16,000,000.00</b>	<b>0.00</b>	<b>0.00</b>	<b>25,420,000.00</b>
	Peralatan Lainnya	9,420,000.00	0.00	0.00	0.00	9,420,000.00
	Mesin Lainnya		16,000,000.00	0.00	0.00	16,000,000.00
<b>4</b>	<b>Kendaraan</b>	<b>15,000,000.00</b>	<b>0.00</b>	<b>0.00</b>	<b>0.00</b>	<b>15,000,000.00</b>
	Kendaraan Bermotor Roda 2	15,000,000.00	0.00	0.00	0.00	15,000,000.00
<b>5</b>	<b>Gedung dan Bangunan</b>	<b>2,264,827,500.00</b>	<b>621,356,600.00</b>	<b>0.00</b>	<b>0.00</b>	<b>2,886,184,100.00</b>
	Gedung Kantor Desa	341,526,000.00	0.00	0.00	0.00	341,526,000.00
	Gedung Kantor Desa	200,000,000.00	0.00	0.00	0.00	200,000,000.00
	Kios Desa	34,329,000.00	0.00	0.00	0.00	34,329,000.00
	MCK	76,736,000.00	0.00	0.00	0.00	76,736,000.00
	Gedung PAUD / TK	331,909,000.00	0.00	0.00	0.00	331,909,000.00
	Gedung Tempat Kerja Lainnya	60,386,000.00	0.00	0.00	0.00	60,386,000.00
	Gedung Tempat Kerja Lainnya	19,950,000.00	0.00	0.00	0.00	19,950,000.00
	Kios Desa	248,730,000.00	0.00	0.00	0.00	248,730,000.00
	Gedung Kantor Desa	179,415,000.00	0	0.00	0.00	179,415,000.00
	Bangunan Menumen Lainnya	62,706,000.00	0	0.00	0.00	62,706,000.00
	MCK	71,517,000.00	0	0.00	0.00	71,517,000.00
	Pagar Perumahan	25,883,000.00	0	0.00	0.00	25,883,000.00
	Gedung Tempat Kerja Lainnya	149,867,000.00	0	0.00	0.00	149,867,000.00
	Tempat Parkir	96,671,000.00	0	0.00	0.00	96,671,000.00
	Bangunan Lainnya	49,699,000.00	0	0.00	0.00	49,699,000.00
	Bangunan Lainnya	171,535,000.00	0	0.00	0.00	171,535,000.00
	Bangunan Lainnya	29,242,500.00	0	0.00	0.00	29,242,500.00
	Bangunan Lainnya	114,726,000.00	0	0.00	0.00	114,726,000.00
	Kios Desa		284,611,700	0.00	0.00	284,611,700.00
	Gedung Kantor Desa		22,221,000	0.00	0.00	22,221,000.00
	Jalan Usaha Tani		61,033,200	0.00	0.00	61,033,200.00
	Jalan Usaha Tani		56,461,000	0.00	0.00	56,461,000.00
	Jalan Usaha Tani		111,325,700	0.00	0.00	111,325,700.00
	Talud/Bronjong Jalan		85,704,000	0.00	0.00	85,704,000.00



<b>6</b>	<b>Jalan, Jaringan dan Irigasi</b>	<b>2,564,837,520.00</b>	<b>96,300,000.00</b>	<b>0.00</b>	<b>0.00</b>	<b>2,661,137,520.00</b>
	Jalan Usaha Tani	12,539,000.00	0.00	0.00	0.00	12,539,000.00
	Jalan Usaha Tani	89,100,000.00	0.00	0.00	0.00	89,100,000.00
	Jalan Usaha Tani	121,049,000.00	0.00	0.00	0.00	121,049,000.00
	Jalan Desa Lainnya	92,865,000.00	0.00	0.00	0.00	92,865,000.00
	Jalan Usaha Tani	82,096,000.00	0.00	0.00	0.00	82,096,000.00
	Jalan Usaha Tani	51,115,000.00	0	0.00	0.00	51,115,000.00
	Jalan Usaha Tani	315,296,000.00	0.00	0.00	0.00	315,296,000.00
	Jalan Usaha Tani	334,328,000.00	0.00	0.00	0.00	334,328,000.00
	Jalan Desa Lainnya	73,578,660	0.00	0.00	0.00	73,578,660.00
	Jalan Desa Lainnya	73,578,660	0.00	0.00	0.00	73,578,660.00
	Jalan Desa Lainnya	64,480,190	0.00	0.00	0.00	64,480,190.00
	Jalan Desa Lainnya	75,296,340	0.00	0.00	0.00	75,296,340.00
	Jalan Desa Lainnya	57,616,600	0.00	0.00	0.00	57,616,600.00
	Jalan Desa Lainnya	75,267,000	0.00	0.00	0.00	75,267,000.00
	Jalan Desa Lainnya	73,578,660	0.00	0.00	0.00	73,578,660.00
	Jalan Desa Lainnya	73,578,660	0.00	0.00	0.00	73,578,660.00
	Jalan Desa Lainnya	73,578,660	0.00	0.00	0.00	73,578,660.00
	Jalan Desa Lainnya	73,578,660	0.00	0.00	0.00	73,578,660.00
	Jalan Desa Lainnya	74,167,000	0.00	0.00	0.00	74,167,000.00
	Jalan Desa Lainnya	73,578,660	0.00	0.00	0.00	73,578,660.00
	Jalan Desa Lainnya	73,578,660	0.00	0.00	0.00	73,578,660.00
	Jalan Desa Lainnya	12,668,750	0.00	0.00	0.00	12,668,750.00
	Jalan Desa Lainnya	69,033,960	0.00	0.00	0.00	69,033,960.00
	Jalan Desa Lainnya	1,384,400	0.00	0.00	0.00	1,384,400.00
	Jalan Desa Lainnya	80,000,000.00	0.00	0.00	0.00	80,000,000.00
	Jalan Usaha Tani	57,545,000.00	0.00	0.00	0.00	57,545,000.00
	Jalan Permukiman	169,033,000.00	0.00	0.00	0.00	169,033,000.00
	Jalan Permukiman	69,340,000.00	0	0.00	0.00	69,340,000.00
	Jalan Permukiman	71,988,000.00	0	0.00	0.00	71,988,000.00
	Jalan Usaha Tani		96,300,000	0.00	0.00	96,300,000.00
<b>7</b>	<b>Talud</b>	<b>1,741,590,220.00</b>	<b>34,771,000.00</b>	<b>0.00</b>	<b>0.00</b>	<b>1,776,361,220.00</b>
	Talud/Bronjong Jalan	326,175,000.00	0.00	0.00	0.00	326,175,000.00
	Talud/Bronjong Jalan	36,241,520.00	0.00	0.00	0.00	36,241,520.00
	Talud/Bronjong Jalan	208,591,000.00	0.00	0.00	0.00	208,591,000.00
	Talud/Bronjong Jalan	267,157,700.00	0.00	0.00	0.00	267,157,700.00
	Talud/Bronjong Jalan	137,722,000.00	0.00	0.00	0.00	137,722,000.00
	Talud/Bronjong Jalan	251,550,500.00	0.00	0.00	0.00	251,550,500.00
	Talud/Bronjong Jalan	233,849,000.00	0.00	0.00	0.00	233,849,000.00
	Talud/Bronjong Jalan	182,244,000.00	0	0.00	0.00	182,244,000.00
	Talud/Bronjong Jalan	98,059,500.00	0	0.00	0.00	98,059,500.00
	Networking		34,771,000.00	0.00	0.00	34,771,000.00

8	Aset Tetap Lainnya	553,707,640.00	0.00	0.00	0.00	553,707,640.00
	Buku Perpustakaan	0.00	0.00	0.00	0.00	0.00
	Alat Musik	57,280,000.00	0.00	0.00	0.00	57,280,000.00
	Penyertaan Modasi Pemerintah Desa	300,000,000.00	0.00	0.00	0.00	300,000,000.00
	Alat Ukur Lainnya	485,000.00	0.00	0.00	0.00	485,000.00
	Alat Ukur Lainnya	1,242,640.00	0.00	0.00	0.00	1,242,640.00
	Temak Potong	194,700,000.00	0	0.00	0.00	194,700,000.00
9	Nilai Kontruksi Dalam Pengerjaan	0.00	0.00	0.00	0.00	0.00
	Jumlah Total	7,395,100,380.00	912,090,600.00	0.00	0.00	8,307,190,980.00












KODE REKENING	URAIAN	NAMA OUTPUT	RENCANA			OUTPUT			REALISASI				SUMBER DANA			
			Volume	Satuan	Anggaran (Rp)	Volume	Satuan	Anggaran (Rp)	Capaian	Dana Desa (Rp)	Alokasi Dana Desa (Rp)	Lain-Lain (Rp)	Bentuk Lain			
			4	5	6	7	8	9	10	11	12	13	14			
1	2	3														
4.6.0.2	Pelatihan Pengelolaan BUM Desa (Pelatihan yg dilaksanakan oleh Permdes)	Tercapainya BUMDes milik Desa	1	bl	7.370.000			6.520.000	88,47%	7.370.000						
4.6.9.9	Lain-lain Kegiatan Sub Bidang Dukungan Penanaman Modal	Tersedianya penerangan untuk BUMDes	1	bl	19.900.000			16.850.000	84,67%	19.900.000						
4.7	Sub Bidang Perdagangan dan Perindustrian															
4.7.0.2	Pemeliharaan Pasar Desa Kios Milik Desa	Turawatnya kios milik desa	1	bl	9.944.000			9.913.400	99,69%	9.944.000						
4.7.0.3	Pembangunan Rehab Pasar Desa Kios Milik Desa	Meningkatnya Perkonomian di desa	3	bl	294.849.700			285.386.700	96,79%	294.849.700						
5	Bidang Penanggulangan Bencana, Darurat, dan Mendesak Desa															
5.1	Sub Bidang Penanggulangan Bencana															
5.1.4	Kegiatan Penanggulangan Bencana		1	Ls	4.657.000			-	0,00%	4.657.000						
5.3	sub Bidang Keadan Mendesak															
5.3.4	Penanganan Keadaan Mendesak		384	KPM	115.200.000			115.200.000	100,00%	115.200.000						
	JUMLAH				2.615.820.835			2.519.560.356		1.243.020.500	987.441.218	385.359.117				






**PROGRAM SEKTORAL, PROGRAM DAERAH, DAN PROGRAM LAINNYA YANG MASUK KE KALURAHAN**

Kalurahan : Tiling  
 Kapanewon : Girisubo  
 Kabupaten : Gunungkidul  
 Provinsi : Daerah Istimewa Yogyakarta  
 Tahun : 2023

No	Program	Kegiatan			Anggaran		
		Jenis	Lokasi	Volume	Satuan	Jumlah (Rp.)	Sumber Dana
1	Program Keluarga Harapan	Non Fisik	Kalurahan Tiling	438	KPM	Rp 142,066,657	APBN
2	Bantuan Pangan Non Tunai	Non Fisik	Kalurahan Tiling	580	KPM	Rp 116,000,000	APBN
<b>JUMLAH TOTAL</b>						<b>Rp 258,066,657</b>	

Tiling, 31 Desember 2023



**PROGRAM SEKTORAL, PROGRAM DAERAH, DAN PROGRAM LAINNYA YANG MASUK KE KALURAHAN**

Kalurahan : Tileng  
 Kapanewon : Girisubo  
 Kabupaten : Gunungkidul  
 Provinsi : Daerah Istimewa Yogyakarta  
 Tahun : 2023

No	Program	Kegiatan			Anggaran		
		Jenis	Lokasi	Volume	Satuan	Jumlah (Rp.)	Sumber Dana
1	Program Padat Karya Tunai Desa	Talud Jalan	Bulak Clawer - blimbing	100	M	Rp 100,000,000	APBD Prov
2	Program Padat Karya Tunai Desa	Corblock	Bulak Belang - Wungli	200	M	Rp 100,000,000	APBD Prov
<b>JUMLAH TOTAL</b>						<b>Rp 200,000,000</b>	

Tileng, 31 Desember 2023

